



# Debiteurenbeheer

## Stad Lier

Stad en OCMW Lier

Paradeplein 2, bus 1

2500 LIER

NIS-code 12021

Burgemeester: Rik Verwaest

Algemeen Directeur: Katrijn Bosschaerts

Financieel Directeur: Bart Luyckx

Volgnummer Budgettair Journaal : 387085

## Inleiding

Deze rapportering loopt over de periode 01/01/2023 tot en met 31/12/2023. Voor bespreking van de openstaande vorderingen werden momentopnames gemaakt op 31/12/2022, 31/03/2023, 30/06/2023, 30/09/2023 en 31/12/2023.

Er zijn een aantal vorderingen waar geen rekening mee wordt gehouden in deze rapportering. Het betreft vorderingen waar geen actief debiteurenbeheer voor nodig is (bv ontvangen subsidies en dotaties hogere overheden, aanvullende belastingen). Deze vorderingen worden dus niet meegenomen in de rapportering omdat deze op geen enkel moment meegenomen worden in de invorderingsprocedure. Uiteraard worden deze vorderingen opgevolgd, maar er is geen sprake van een actieve invordering.

Om een beter beeld te krijgen van de samenstelling van het nog te innen saldo worden de vorderingen ingedeeld naar de aard van de vordering. Hiervoor gebruiken we volgende categorieën voor wat betreft de vorderingen van de stad :

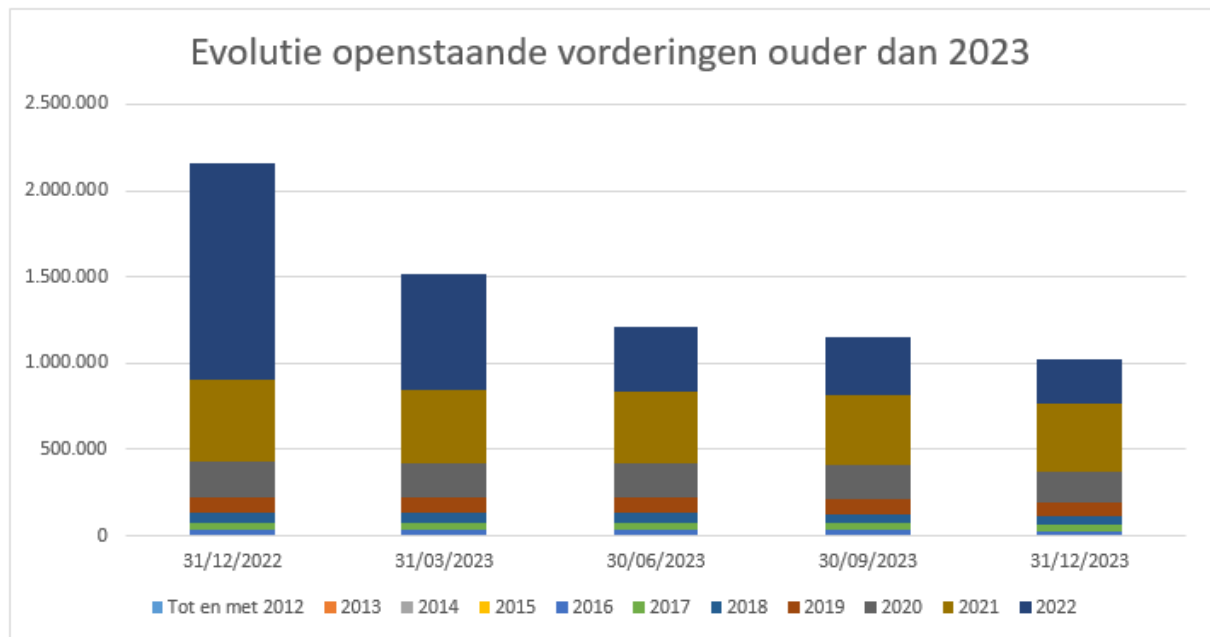
- Belastingen
- GAS-boetes
- Overige vorderingen (hoofdzakelijk retributies)

Het debiteurenbeheer verloopt volledig gedigitaliseerd en grotendeels geautomatiseerd. In overleg met de softwareleverancier wordt bekeken om de debiteurenrapportering nog verder uit te diepen zodat nog meer inzichtelijk kan gerapporteerd worden.

### Stand van zaken vorderingen dienstjaar 2023

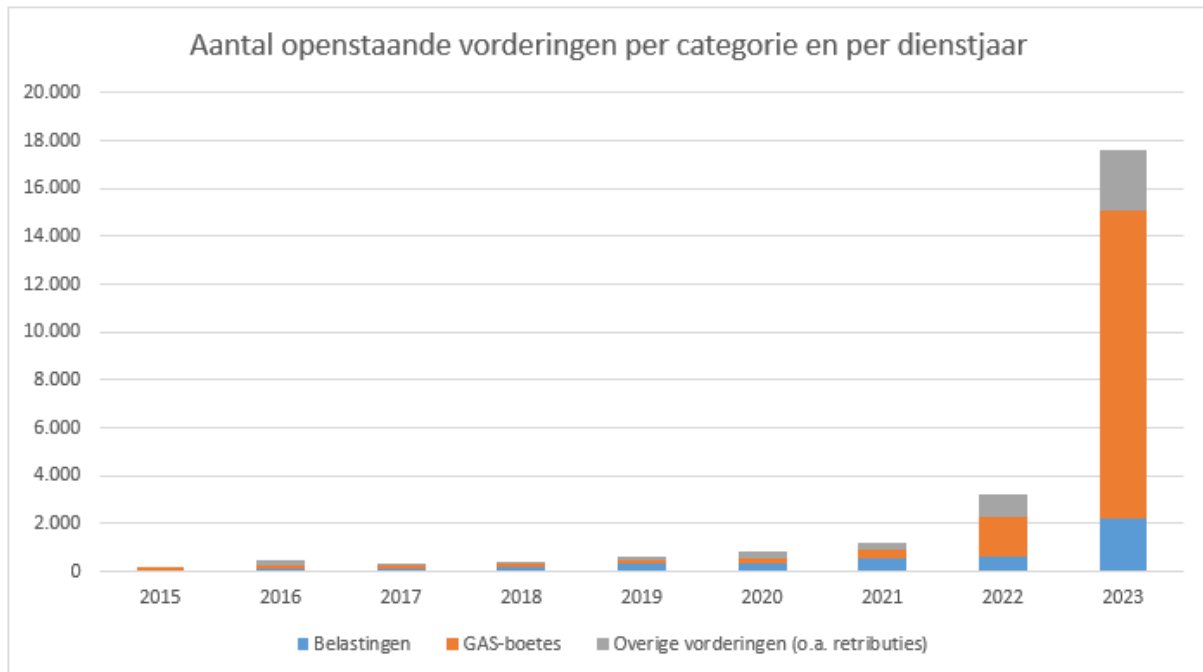
Type vordering	Aantal	Totaal bedrag 2023	Aantal openstaande 31/12	Bedrag openstaande 31/12
Overige vorderingen (o.a. retributies)	15.513	16.157.543	2.530	245.461
Gas-boetes	109.463	5.292.793	12.837	708.732
Belastingen	22.021	2.944.380	2.209	1.049.028
<b>Totaal</b>	<b>146.997</b>	<b>24.394.716</b>	<b>17.576</b>	<b>2.003.221</b>

## Evolutie van de openstaande vorderingen per kwartaal



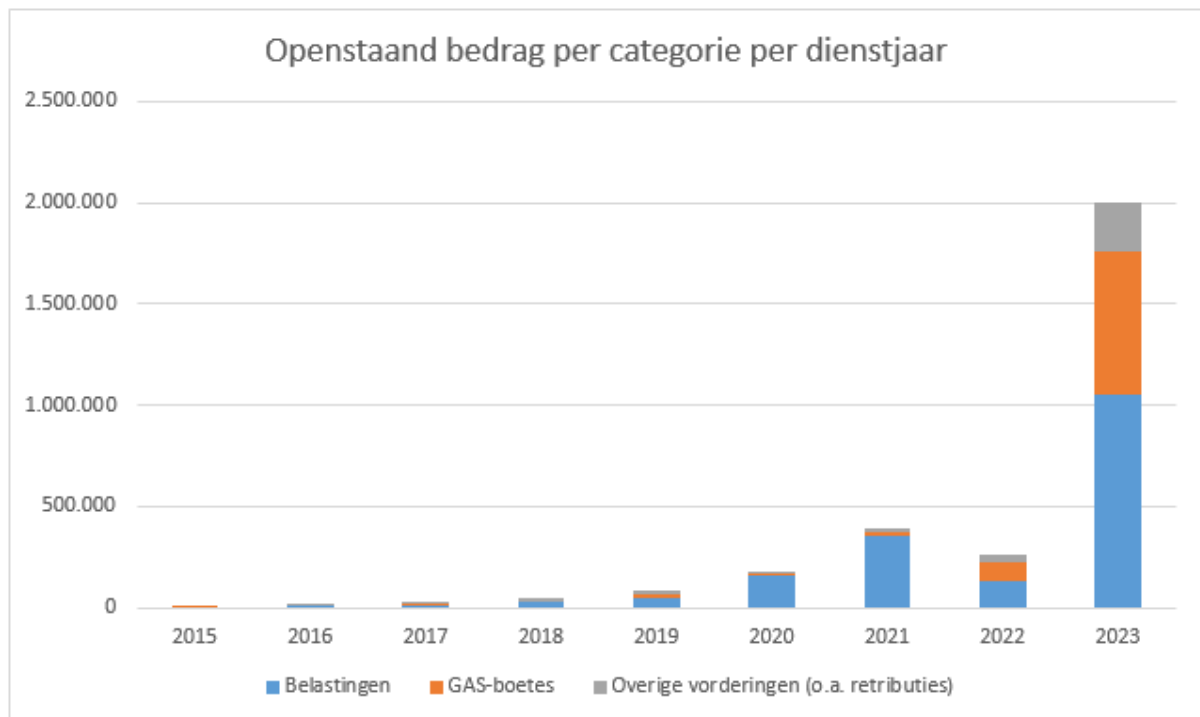
	31/12/2022	31/03/2023	30/06/2023	30/09/2023	31/12/2023
Tot en met 2012	114	114	114	114	0
2013	0	0	0	0	0
2014	0	0	0	0	0
2015	7.979	7.761	7.577	7.558	5.718
2016	27.272	26.892	26.615	26.278	21.939
2017	41.708	41.311	41.129	37.267	33.009
2018	58.933	58.583	58.236	57.845	51.415
2019	89.587	88.775	88.458	87.527	80.890
2020	208.244	200.436	196.284	190.395	180.774
2021	471.193	422.385	418.012	413.016	391.851
2022	1.251.320	665.813	373.893	334.246	257.829

## Aantal openstaande vorderingen per categorie en per dienstjaar



Jaar waarin de vordering ontstaan is	Belastingen	GAS-boetes	Overige vorderingen (o.a. retributies)	Totaal
2015	0	182	0	182
2016	83	199	215	497
2017	103	170	44	317
2018	177	141	97	415
2019	303	184	108	595
2020	343	193	272	808
2021	557	327	307	1.191
2022	628	1.666	962	3.256
2023	2.209	12.837	2.530	17.576
<b>Totaal</b>	<b>4.403</b>	<b>15.899</b>	<b>4.535</b>	<b>24.837</b>

Bedrag van openstaande vorderingen per kwartaal en per dienstjaar



Jaar waarin vordering ontstaan is	Belastingen	GAS-boetes	Overige vorderingen (o.a. retributies)	Totaal
2015	0	5.718	0	5.718
2016	5.581	7.957	8.401	21.939
2017	8.154	8.606	16.249	33.009
2018	24.884	8.193	18.338	51.415
2019	49.735	12.611	18.543	80.890
2020	159.558	11.253	9.964	180.774
2021	356.607	19.188	16.056	391.851
2022	133.458	89.787	34.585	257.829
2023	1.049.028	708.732	245.461	1.023.426
<b>Totaal</b>	<b>1.787.004</b>	<b>872.046</b>	<b>367.597</b>	<b>3.026.647</b>

